



## Die InStr Funktion

### Beschreibung

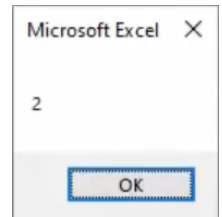
Die InStr Funktion liefert die Position einer Zeichenfolge in der angegebenen Zeichenfolge zurück.

### Ausgangssituation

	A	B
1	EXCEL VBA	
2		

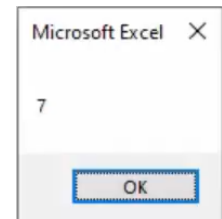
### Beispiel 1: An welcher Stelle befindet sich der Buchstabe „e“ im Wort „Beispiel“?

```
Sub Beispiel1()  
    'Die Position von "e" in einer Zeichenfolge angeben  
    MsgBox InStr("Beispiel", "e")  
End Sub
```



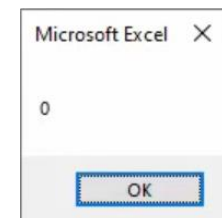
### Beispiel 2: Auf die Zeichenfolge „EXCEL VBA“ in Zelle A1 beziehen

```
Sub Beispiel2()  
    'Die Position von "V" in einer Zeichenfolge angeben  
    MsgBox InStr(Range("A1").Value, "V")  
End Sub
```



### Beispiel 3: Groß- und Kleinschreibung wird berücksichtigt

```
Sub Beispiel3()  
    'Kein Treffer wird gefunden  
    MsgBox InStr(Range("A1").Value, "v")  
End Sub
```



### Beispiel 4: Nach mehreren Zeichen suchen

```
Sub Beispiel4()  
    'Die Position von "VBA" in einer Zeichenfolge angeben  
    MsgBox InStr(Range("A1").Value, "VBA")  
End Sub
```

